

ProfLab – Wyniki Online



!!!UWAGA!!!

Do prawidłowego działania strony niezbędne jest zainstalowanie programu Adobe Flash Player:

<http://get.adobe.com/pl/flashplayer/>

Do podglądu pobranych plików z wynikami niezbędny jest program umożliwiający otwieranie

plików PDF np. Adobe Reader: <http://get.adobe.com/uk/reader/>

1. Moduł wyników

W menu wyników dostępne są zakładki: Pacjenci, Wydruki, Zlecenia, Rejestracja Pacjenci, Rejestracja i Rejestracja Zlecenia.

CENTRUM MEDYCZNE

Witamy w Wyniki-Online
TEST TEST

Ostatnie udane logowanie
2014-02-24, godz. 15:34:00

Ostatnie nieudane logowanie
2014-02-24, godz. 15:33:55

Ilość nowych wiadomości:
0

Pacjenci Wydruki Zlecenia Rejestracja Pacjenci Rejestracja Rejestracja Zlecenia

ID Pacjenta: NAZWISKO PACJENTA NP. KOWALSKI, LUB PESEL Szukaj

Znaleziono 0 wyników

© 2013 Profilab Wszelkie prawa zastrzeżone Kontakt z administratorem Wyniki on-line działają w systemie PROFILAB Pomoc PDF

W zakładce Pacjent mamy możliwość wyszukania konkretnego pacjenta poprzez podanie jego nazwiska lub peselu. Po podaniu tych danych i kliknięciu przycisku Szukaj zostanie wyświetlona lista pacjentów odpowiadających tym kryteriom.

Utworzona lista zawiera numer zlecenia, jego datę, nazwisko, imię i pesel pacjenta oraz informację o tym ile badań jest na danym zleceniu, oraz ile z nich jest już wykonanych.

Pacjenci Wydruki Zlecenia


ID Pacjenta: TEST Szukaj

Znaleziono 322 wyników

Zlecenie	Data zlecenia	Nazwisko	Imię	PESEL	
4455445500	2013-02-08	TEST	AAAAA		0/2
4240000000	2013-02-05	TEST	AAAAA		0/1
5235200000	2013-01-24	TEST	AAAAA		0/1
4320630560	2013-01-24	TEST	AAAAA		0/1
2342323440	2013-01-23	TEST	AAAAA		0/2

1 2 3 4 5 6 7 8 9 10 ... Następna

Zakładka wydruki pozwala wyszukać, a następnie wydrukować zlecenia kontrahenta umożliwiając wybór lekarza, który zlecał badania oraz oddziału, z którego pochodzi zlecenie. Możliwe jest drukowanie wszystkich zleceń z jednego dnia.


Jesteś w strefie Kontrahenta
Jeszcze garugowany jaku pppppppp pppppppp
0 minut do końca sesji
Wyloguj się

Witamy w Wyniki-Online
ppppppp ppppppp
Ostatnie udane logowanie
2013-02-24, godz. 23:31:02
Ostatnie nieudane logowanie
2013-02-24, godz. 17:32:20
Ilość nowych wiadomości:
0

Pacjenci | Wydruki | Zlecenia

Kontrahent:

Lekarz: Wszyscy

Oddział: Wszystkie

Dzień:

Pn	Wt	Śr	Cz	Pt	So	N
					1	2
4	5	6	7	8	9	10
11	12	13	14	15	16	17
18	19	20	21	22	23	24
25	26	27	28			

Znaleziono 0 wyników

© 2013 Profilab Wszelkie prawa zastr. Kontakt z administratorem Wyniki on-line działają w systemie PROFILAB

W zakładce Zlecenia możliwe jest wyszukanie wszystkich zleceń konkretnego (lub też wszystkich) kontrahenta, w określonym przez użytkownika przedziale czasu, lub wyszukanie konkretnego numeru zlecenia. Utworzona lista zawiera te same dane, co wynik wyszukiwania w zakładkach Pacjenci i Wydruki.

Pacjenci | Wydruki | Zlecenia


Kontrahent:

Numer zlecenia:

Za okres od: do:

Predefiniowany okres: Z dzisiaj Z wczoraj Z aktualnego tygodnia Z aktualnego miesiąca

Znaleziono 0 wyników

Kliknięcie numeru zlecenia, przeniesie do dokładnych informacji o tym zleceniu, gdzie mamy możliwość podejrzenia i pobrania wyniku na swój komputer. W celu pobrania wyniku należy kliknąć przycisk  **Drukuj**, znajdujący się nad informacjami o tym zleceniu.


Wróć do spisu badań

Drukuj

Numer zlecenia: 2342300000
Kontrahent: Poradnia Wielospecjalistyczna nr aaaaaaa
Pacjent: CELEBRYTA MAREK
PESEL:
Adres:

Data zlecenia: 2013-02-11
Data urodzenia:

Badanie	Wynik	Jedn.	Min	Max	Norma	
Mocz-analiza ogólna						
Komentarza do badania osad mocz						
Ciężar właściwy	drugi					▬▬
Odczyn	9	pH				▬▬
Barwac	9					▬▬
Przejrzystość	9					▬▬
JAKIES KOMENTARZYK						
Urobilinogenc	8 ↑	mg/dl	0	1	H	▬▬
Bilirubina	8 ↑	mg/dl	0	0,5	H	▬▬
Azotyny	7	g/dl				▬▬
Ciała ketonowe	77 ↑	mg/dl	0	2	H	▬▬
Glukoza	7 ↑	mg/dl	0	5	H	▬▬
Białko	7	mg/dl	0	30	~	▬▬

Dla każdego z parametrów badań istnieje możliwość wygenerowania jego historii. Kliknięcie przycisku  spowoduje wyświetlenie wszystkich wyników znajdujących się w historii pacjenta dla tego parametru, oraz wygeneruje wykres liniowy obrazujący zmiany dla danego parametru.

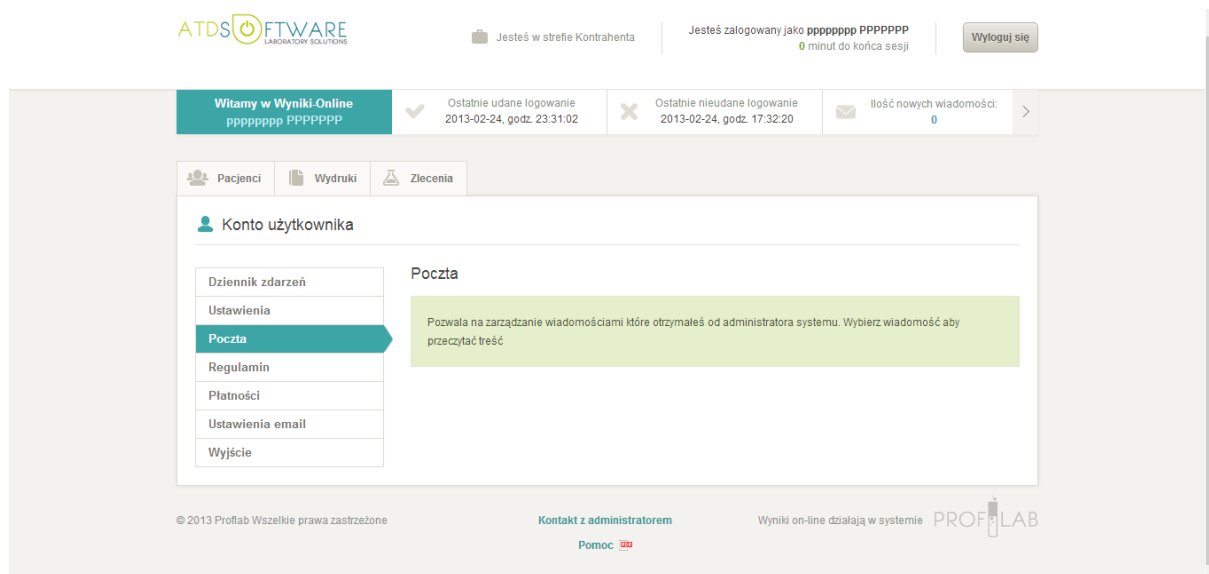


2. Panel zarządzania kontem użytkownika

Klikając przycisk poczty



Zostaniemy przeniesieni do zakładki Poczta znajdującej się w panelu zarządzania kontem użytkownika.



Z tego poziomu dostępne są:

Dziennik zdarzeń – zawiera informacje o wszystkich próbach logowania, akceptacji regulaminu, zmianach hasła.

Ustawienia – umożliwia zmianę hasła. Wymagane jest podanie aktualnego hasła, oraz dwukrotne wpisanie nowego.

Poczta – zawiera wszystkie wiadomości od administratora systemu.

Regulamin – dostępny jest regulamin korzystania z systemu wyników online.

Płatności – pozwala na dostęp do wystawionych przez laboratorium faktur wraz z załącznikami.

Ustawienia email – umożliwia zmianę adresu email, który przypisany jest do konta. W celu zmiany adresu email konieczne jest podanie hasła do systemu wyników online, oraz dwukrotne podanie adresu email, który ma zostać przypisany do konta.

Wyjście – przenosi do menu wyszukiwania wyników pacjenta

3. Rejestracja zleceń

Do obsługi rejestracji zleceń służą zakładki Rejestracja Pacjenci, Rejestracja i Rejestracja Zlecenia.

Zakładka Rejestracja Pacjenci pozwala wyszukać pacjenta, na którego zostanie zarejestrowane zlecenie. Po wpisaniu w pole ID Pacjenta **nazwiska** bądź **peselu** zostanie wyświetlona lista pacjentów o takich danych. W celu wybrania konkretnego pacjenta należy kliknąć jego nazwisko.

Nazwisko	Imię	PESEL	Data urodzenia	Adres	Płeć
TEST	JAREK	85111611952	1985-11-16		M

Po wybraniu pacjenta zostaniemy przeniesieni do kolejnej zakładki tj. Rejestracja.

Pola z danymi pacjenta zostaną automatycznie wypełnione. Jeżeli nie wybieramy pacjenta z listy, jego dane należy uzupełnić ręcznie.

W celu zarejestrowania zlecenia należy uzupełnić pole Numer Zlecenia, wybrać kontrahenta, lekarza,

badanie i tryb badania (Rutynowe, Cito, Dyżur). Kliknięcie przycisku **Dodaj badanie** doda badanie do listy. Po dodaniu wszystkich badań i uzupełnieniu wymaganych pól należy kliknąć przycisk

Zapisz Zlecenie

. Zlecenie zostanie wysłane do laboratorium.

Pacjenci Wydruki Zlecenia Rejestracja Pacjenci Rejestracja Rejestracja Zlecenia

Numer zlecenia: Zapisz Zlecenie

Komentarz zlecenia:

Nazwisko: Imię:

Pesel: Data urodzenia: Płeć:

Ulica: Miejscowość: Kod pocztowy:

Aktualizacja danych:

Kontrahent:

Lekarz:

Wybierz badanie: Dodaj badanie

Komentarz badania:

Ilość badań: 1

Kod badania	Nazwa badania	Tryb	Komentarz	Usuń
15	ALAT	Rutynowo		Usuń

W zakładce Rejestracja Zlecenia można podejrzeć zlecenia wysłane ze strony wraz z ich aktualnym statusem. W przypadku gdy zlecenie jest w trybie Edycja możliwe jest jego usunięcie, dodanie badań lub poprawienie innych wprowadzonych danych.

Pacjenci Wydruki Zlecenia Rejestracja Pacjenci Rejestracja Rejestracja Zlecenia

Kontrahent:

Numer zlecenia:

Za okres od: do

Predefiniowany okres: Z dzisiaj Z wczoraj Z aktualnego tygodnia Z aktualnego miesiąca

Szukaj

Znaleziono 2 wyników

Zlecenie	Data zlecenia	Nazwisko	Imię	PESEL	Status
2354093400	2014-02-24	TESTWEB_NEW	WEB		Edycja
7943216700	2014-02-24	TESTOWE	ZLECENIEWEB	84092813399	Edycja